

**PRECIOS DE PROMOCIÓN**

Tu seguridad es nuestra prioridad



Eléctricos

**HERRAMIENTAS**



CONOCE NUESTRA PÁGINA

# RECTIFICADOR ELÉCTRICO

MOD: SKU:  
201004 / 11649

- Voltaje 220V / 60Hz
- Potencia 160W
- Velocidad 0 – 30 000r/min
- Diámetro exterior máx.  
10 x 16mm

**s/106.00**

PARA CLIENTE FINAL





# LIJADORA ORBITAL

MOD:      SKU:  
**201101 / 15603**

- Voltaje 220V / 60Hz
- Potencia 180W
- Velocidad 0 – 12 000 órbitas/min
- Tamaño de almohadilla  
110 x 100mm

**s/142.00**

PARA CLIENTE FINAL




# PULIDORA ANGULAR

MOD: 201802 / SKU: 10001

- Voltaje 220V / 60Hz
- Potencia 1050W
- Velocidad 0-3000r/min
- Rosca de tuerca M14
- Tamaño de almohadilla 180mm

**s/281.00**

PARA CLIENTE FINAL






# PULIDORA VERTICAL

MOD:      SKU:  
**201804 / 10115**

- Voltaje 220V / 60Hz
- Potencia 1050W
- Velocidad  
650 – 2100r/min
- Rosca de tuerca M14
- Tamaño de almohadilla  
180mm



**s/ 243.00**

PARA CLIENTE FINAL

# PULIDORA ANGULAR

MOD:      SKU:  
**201807 / 19659**

- Voltaje 220V / 60Hz
- Potencia 1200W
- Velocidad 1000 – 3600r/min
- Rosca de tuerca M14
- Tamaño de almohadilla 180mm



**s/231.00**

PARA CLIENTE FINAL



# RECTIFICADOR

MOD:      SKU:  
**202516 / 19657**

- Voltaje 220V / 60Hz
- Potencia 400W
- Velocidad 10 000 – 27 000r/min
- Diámetro exterior máx.  
25 x 32mm

**s/139.00**

PARA CLIENTE FINAL



# RECTIFICADOR FRESADOR

MOD: SKU:  
**202507 / 11651**

- Voltaje 220V / 60Hz
- Potencia 280W
- Velocidad 0 – 24 000r/min
- Diámetro exterior máx.  
25 x 32mm

**s/122.00**

PARA CLIENTE FINAL





# LIJADORA DE BANDA

MOD:     SKU:  
**206101 / 10713**

- Voltaje 220V / 60Hz
- Potencia 1200W
- Velocidad de banda 500r/min
- Tamaño de banda 100 x 610mm
- Presentación Malefín



**s/ 394.00**

PARA CLIENTE FINAL


# LIJADORA ORBITAL

MOD:      SKU:  
**209303 / 17686**

- Voltaje 220V / 60Hz
- Potencia 300W
- Velocidad  
0 – 10 000 órbitas/min
- Tamaño de almohadilla  
93 x 185mm

**s/176.00**

PARA CLIENTE FINAL





# ATORNILLADOR ELÉCTRICO

MOD:      SKU:  
**210603 / 10116**

- Voltaje 220V / 60Hz
- Potencia 500W
- Diámetro 6mm
- Velocidad 0 – 2500r/min



**s/ 173.00**

PARA CLIENTE FINAL

# TALADRO PERCUTOR

MOD:     SKU:  
**221308 / 10714**

-Voltaje 220V / 60Hz

-Potencia 710W

Diámetro máx. de perforación

Concreto: 13mm

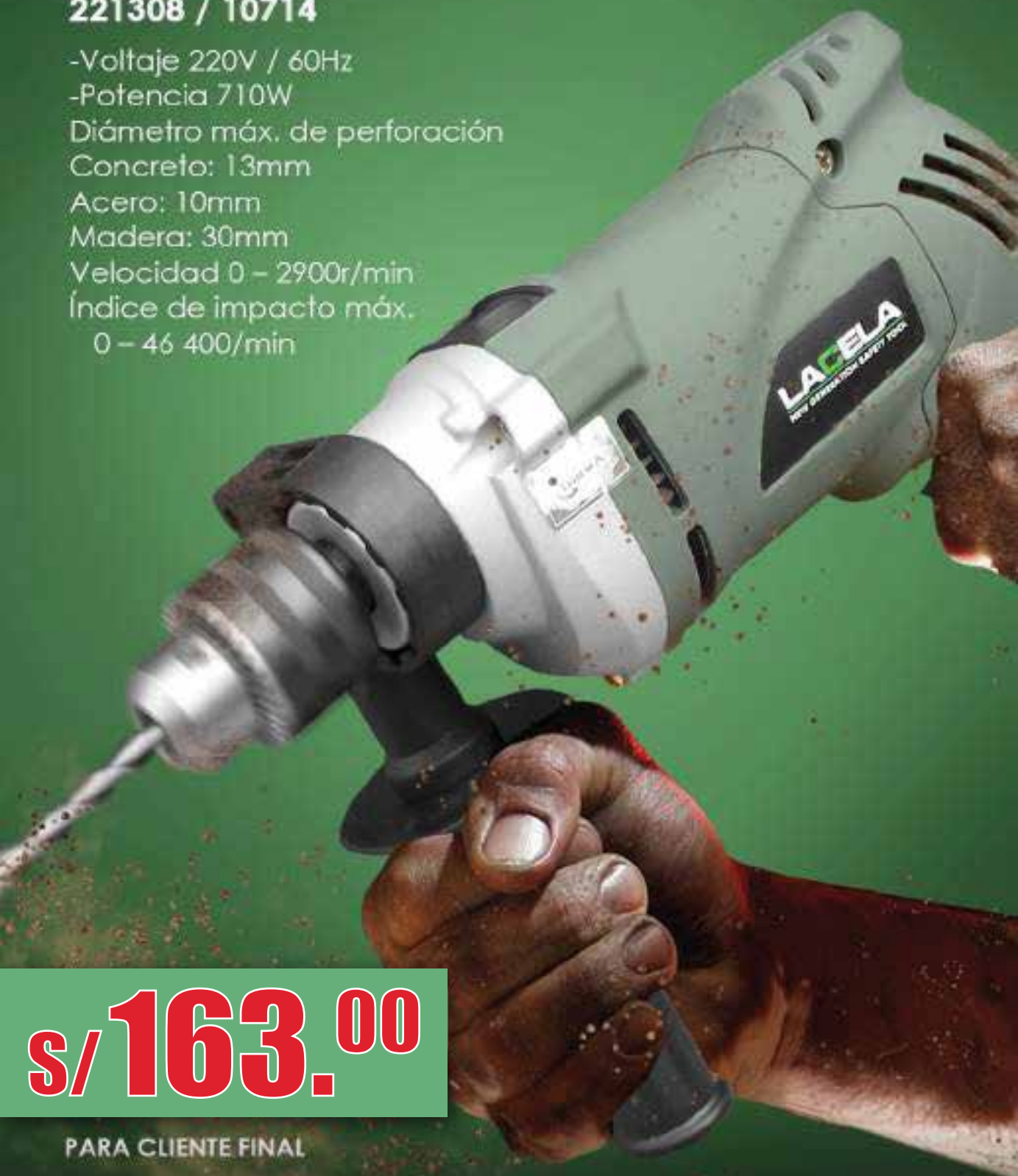
Acero: 10mm

Madera: 30mm

Velocidad 0 – 2900r/min

Índice de impacto máx.

0 – 46 400/min



**s/163.00**

PARA CLIENTE FINAL



# TALADRO PERCUTOR

MOD:     SKU:  
**221310 / 11648**

-Voltaje 220V / 60Hz

-Potencia 750W

Diámetro máx. de perforación

Concreto: 13mm

Acero: 10mm

Madera: 25mm

Velocidad 0 – 3000r/min

Índice de impacto máx.

0 – 48 000/min

**s/126.00**

PARA CLIENTE FINAL



# TALADRO PERCUTOR

MOD:     SKU:  
**221312 / 16342**

-Voltaje 220V / 60Hz

-Potencia 650W

-Diámetro máx. de perforación  
Concreto: 13mm

Acero: 10mm

Madera: 25mm

-Velocidad 0-3000r/min

-Índice de impacto máx. 0 – 48.000/min



**s/145.00**

PARA CLIENTE FINAL



# TALADRO PERCUTOR

MOD: SKU:  
**221312 / 16532**

Presentación:  
Maletín

-Voltaje 220V / 60Hz

-Potencia 1050W

Diámetro máx. de perforación

Concreto: 16mm

Acero: 13mm

Madera: 35mm

Velocidad 0 - 1100 / 3000r/min

Índice de impacto máx.

0 - 16 000 / 48 000/min



**s/328.00**

PARA CLIENTE FINAL

# ROTOMARTILLO

MOD:      SKU:  
**222403 / 10117**


- Voltaje: 220V / 60Hz
- Potencia 720W
- Diámetro máx. de perforación
- Concreto: 24mm
- Acero: 13mm
- Madera: 30mm
- Velocidad 0-1100r/min
- Índice de impacto máx. 0-4800/m
- Energía de impacto 2, 8J

Incluye:  
-3 brocas  
-2 puntas



**s/319.00**

PARA CLIENTE FINAL





# ROTOMARTILLO

MOD:      SKU:  
**222610S / 22565**

- Entrada de fuente 220V – 60Hz
  - Potencia de entrada 800W
  - Velocidad 850r/min
  - Impacto máx. 4900r/min
  - Diámetro máx. Ø 26mm
- Inlcuye:



**s/361.00**

PARA CLIENTE FINAL



# ROTOMARTILLO

MOD:      SKU:  
**222623 / 17581**

- Voltaje 220V / 60Hz
- Potencia 850W
- Diámetro máx. de perforación  
Concreto: 26mm  
Acero: 13mm  
Madera: 32mm
- Velocidad 0-1100r/min
- Índice de impacto máx. 0 – 4800/m
- Energía de impacto 3J
- Presentación Maletín



**s/368.00**

PARA CLIENTE FINAL



# MARTILLO DEMOLEDOR

MOD: SKU:  
**223004 / 10003**

- Voltaje 220V / 60Hz
- Potencia 1050W
- Índice de impacto máx.  
2900/min
- Peso 6,60kg
- Presentación Maletín



**s/451.00**

PARA CLIENTE FINAL

# MARTILLO DEMOLEDOR

MOD: SKU:  
**223007 / 10004**

- Voltaje 220V / 60Hz
- Potencia 1100W
- Índice de impacto máx.  
2900/m
- Peso 6,90kg
- Presentación  
Maletín



**S/474.00**

PARA CLIENTE FINAL



# MARTILLO DEMOLEDOR

MOD:      SKU:  
**226501 / 10118**

-Voltaje 220V / 60Hz  
Potencia 1500W  
Índice de impacto máx. 2900/min  
Diámetro 65mm  
Peso 14kg  
Presentación Maletín



**s/780.00**

PARA CLIENTE FINAL

# TALADRO ELÉCTRICO

MOD:      SKU:  
**231028 / 19582**

- Voltaje 220V / 60Hz
- Potencia 450W
- Diámetro máx. de perforación
- Acero: 10mm
- Madera: 25mm
- Velocidad 0-1850r/min
- Diámetro de chuck 10mm



**S/88.00**

PARA CLIENTE FINAL



# TALADRO ELÉCTRICO

MOD:      SKU:  
**231030 / 19583**

- Voltaje 220V / 60Hz
- Potencia 710W
- Diámetro máx. de perforación
- Acero: 10mm
- Madera: 25mm
- Velocidad 0-3000r/min
- Diámetro de chuck 10mm

Accesorios:



**s/168.00**

PARA CLIENTE FINAL

# TALADRO ELÉCTRICO

MOD:      SKU:  
**231603 / 10282**

- Voltaje 220V / 60Hz
- Potencia 700W
- Diámetro máx. de perforación
- Acero: 16mm
- Madera: 32mm
- Velocidad 750r/min
- Diámetro de chuck 16mm

**s/285.00**

PARA CLIENTE FINAL





# AMOLADORA ANGULAR

MOD:      SKU:  
**241020 / 22481**

- Profesional
- Antipolvo
- Disco 4.5"
- Voltaje 220V
- Frecuencia 60Hz
- Potencia 720W
- Velocidad 10 000r/min
- Diámetro máx. de disco 115mm
- Rosca de tuerca M14

**s/176.00**

PARA CLIENTE FINAL




# AMOLADORA ANGULAR 4.5"

MOD:      SKU:  
**241024S / 21574**

- Disco 4.5"
- Voltaje 220V
- Frecuencia 60Hz
- Potencia 850W
- Velocidad 11 500r/min
- Diámetro máx. de disco 115mm
- Rosca de tuerca M14

**s/164.00**

PARA CLIENTE FINAL





# AMOLADORA ANGULAR

MOD:      SKU:  
**241108 / 22482**

- Profesional
- Disco 4.5"
- Voltaje 220V
- Frecuencia 50Hz
- Potencia 900W
- Velocidad 12 000r/min
- Diámetro máx. de disco 115mm
- Rosca de tuerca M14

**s/129.00**

PARA CLIENTE FINAL




# AMOLADORA ANGULAR 5"

MOD:      SKU:  
**241208 / 10006**

- Disco 5"
- Voltaje 220V
- Frecuencia 60Hz
- Potencia 1300W
- Velocidad 9000r/min
- Diámetro máx. de disco 125mm
- Rosca de tuerca M14

**s/ 242.00**

PARA CLIENTE FINAL





# AMOLADORA ANGULAR

MOD:      SKU:  
**241210 / 17349**

- Disco 5"
- Voltaje 220V
- Frecuencia 60Hz
- Potencia 1300W
- Velocidad 11 000r/min
- Diámetro máx. de disco 125mm
- Rosca de tuerca M14

**s/ 176.00**


PARA CLIENTE FINAL



# AMOLADORA ANGULAR


MOD:      SKU:  
**241211 / 19559**

- Disco 5"
- Voltaje 220V
- Frecuencia 60Hz
- Potencia 1300W
- Velocidad 6000 – 11000r/min
- Diámetro máx. de disco 125mm
- Rosca de tuerca M14



**s/189.00**

PARA CLIENTE FINAL






# AMOLADORA ANGULAR

MOD:      SKU:  
**241508 / 10119**

- Disco: 6"
- Voltaje: 220 V
- Frecuencia: 60 Hz
- Potencia: 1300 W
- Velocidad constante: 9000 r/min
- Diámetro máx. de disco: 150 mm
- Rosca de tuerca: M14

**s/269.00**

PARA CLIENTE FINAL




# AMOLADORA ANGULAR

MOD:      SKU:  
**241803 / 10285**

- Disco 7"
- Voltaje 220V
- Frecuencia 60Hz
- Potencia 2050W
- Velocidad 8000r/min
- Velocidad sin carga 8000rpm
- Rosca de tuerca M14

**s/419.00**

PARA CLIENTE FINAL





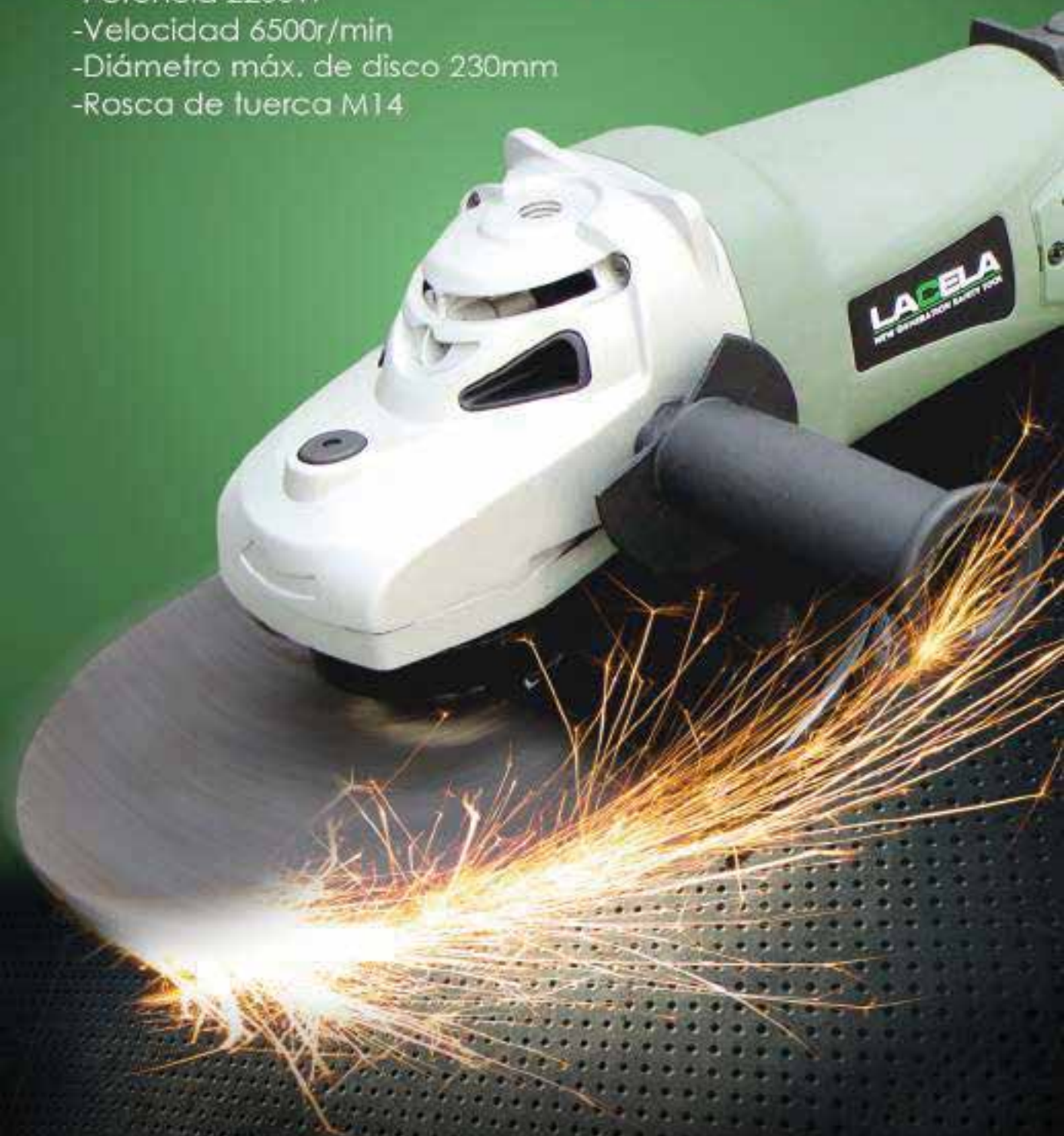
# AMOLADORA ANGULAR 9"

MOD:      SKU:  
**242303 / 10120**

- Disco 9"
- Voltaje 220V
- Frecuencia 60Hz
- Potencia 2200W
- Velocidad 6500r/min
- Diámetro máx. de disco 230mm
- Rosca de tuerca M14

**s/436.00**

PARA CLIENTE FINAL



# CORTADOR DE MÁRMOL

MOD:      SKU:  
**251108 / 11413**

-Voltaje 220V / 60Hz  
Potencia 1400W  
Velocidad 13 000r/min  
Diámetro de disco 110mm  
Capacidad máx. de corte  
34mm

**s/ 264.00**

PARA CLIENTE FINAL





# INGLETADORA CON FAJA

MOD:      SKU:  
**252501 / 16859**

- Voltaje 220V / 60Hz
- Potencia 1380W
- Velocidad 4800rpm
- Capacidad máx. de corte  
64 x 140mm en 90°
- Diámetro de disco 255mm
- No incluye disco de corte

**s/436.00**

PARA CLIENTE FINAL





# INGLETADORA

MOD:      SKU:  
**252503 / 11415**

- Voltaje 220V / 60Hz
- Potencia 1650W
- Diámetro de disco 255mm
- Capacidad máx. de corte  
92 x 95mm en 90°  
92 x 67mm en 45°



**s/ 993.00**

PARA CLIENTE FINAL



# INGLETADORA

MOD:      SKU:  
**252505 / 16531**

-Voltaje 220V / 60Hz  
-Potencia 1650W  
-Velocidad 4600r/min  
Diámetro de disco 255mm  
Capacidad máx. de corte  
88 x 290mm en 90°  
88 x 205mm en 45°  
Ángulo de soporte 0-45°

**s/ 1084.00**

PARA CLIENTE FINAL



# TRONZADORA DE METAL 14"

MOD:      SKU:  
**253504 / 22491**

- Potencia 2000W
- Diámetro 355mm, 14"
- Velocidad 3600rpm
- Capacidad máx.  
de corte 100mm

**s/437.00**

PARA CLIENTE FINAL






# TRONZADORA DE METAL

MOD:      SKU:  
**253506 / 16860**

- Voltaje 220V / 60Hz
- Potencia 2300W
- Diámetro de disco 355mm
- Capacidad máx.  
de corte 100mm
- Velocidad 3600r/min

**s/491.00**

PARA CLIENTE FINAL



# CANTEADORA

MOD: SKU:  
**260603 / 10007**

- Voltaje 220V
- Frecuencia 60Hz
- Potencia 500W
- Velocidad 30 000r/min
- Diámetro 6mm

**s/ 164.00**

PARA CLIENTE FINAL





# RUTEADORA ELÉCTRICA

MOD:      SKU:  
**261204 / 10008**

- Voltaje 220V
- Frecuencia 50Hz
- Potencia 1500W
- Velocidad 22000r/min
- Diámetro 12mm

**s/392.00**

PARA CLIENTE FINAL



# SIERRA CIRCULAR

MOD: SKU:

**261819 / 22483**

- Voltaje 220V / 60Hz
- Potencia 1300W
- Diámetro de disco 185mm
- Capacidad máx. de corte  
60mm en 90°  
44mm en 45°
- Velocidad 6000r/min

**S/ 226.00**

PARA CLIENTE FINAL





# SIERRA CIRCULAR

MOD:      SKU:  
**261820 / 17585**

- Agarre suave PROF
- Voltaje 220V / 60Hz
- Potencia 1300W
- Diámetro de disco  
60mm en 90°  
44mm en 45°
- Velocidad 5000r/min

**S/ 297.00**

PARA CLIENTE FINAL



# SIERRA CIRCULAR

MOD:      SKU:  
**262311 / 17688**

- Voltaje 220V / 60Hz
- Potencia 2200W
- Diámetro de disco 235mm
- Capacidad máx. de corte  
85mm en 90°  
60mm en 45°
- Velocidad 3500r/min

**s/409.00**

PARA CLIENTE FINAL





# SIERRA CALADORA

MOD:      SKU:  
**266502 / 10010**

- Voltaje 220V / 60Hz
- Potencia 550W
- Velocidad 500-30000r/min

**S/ 242.00**

PARA CLIENTE FINAL



# CEPILLO ELÉCTRICO

MOD:      SKU:  
**268203 / 10121**

- Voltaje 220V / 60Hz
- Potencia 550W
- Velocidad 16 000r/min
- Ancho de corte 82mm
- Profundidad de corte 1mm



**s/ 204.<sup>00</sup>**

PARA CLIENTE FINAL





# CEPILLO ELÉCTRICO

MOD: SKU:  
**268210 / 21575**

- Voltaje 220V / 60Hz
- Potencia 750W
- Velocidad 16 000r/min
- Ancho de corte 90mm
- Profundidad de corte 2mm



**s/ 195.00**

PARA CLIENTE FINAL



# CIZALLA ELÉCTRICA

MOD:      SKU:  
**272502 / 11416**

- Voltaje 220V / 60Hz
- Potencia 500W
- Velocidad 4600r/min
- Diámetro 255mm
- Capacidad máx. de corte  
2,5mm



**S/ 229.00**

PARA CLIENTE FINAL



# SOPLADORA

MOD:      SKU:  
**272801 / 10011**

- Voltaje 220V / 60Hz
- Potencia 600W
- Velocidad 0 – 16000r/min
- Volumen de aire 2,8m<sup>3</sup>

**s/ 113.00**

PARA CLIENTE FINAL



# SOPLADORA DE AIRE

MOD:      SKU:  
**272803 / 15601**

- Voltaje 220V / 60Hz
- Potencia 600W
- Velocidad 0-16000rpm
- Volumen de aire 2,8m<sup>3</sup>



**s/ 126.00**

PARA CLIENTE FINAL



# LÁSER ROTATORIO

MOD:      SKU:  
**273103 / 22566**

- Peso 1,1kg (incluye baterías)
- Proyección 3 puntos
- Alcance 20 m
- Precisión  $\pm 1$  mm / 5 m
- Diodo láser 635nm, <1mW
- Punto de piso 650nm
- Medida láser 19 x 12 x 12
- Clase de seguridad láser 2
- Clase para alta potencia 3A
- Rango autonivelante  $\pm 3^\circ$
- Rango de trabajo Radio 20m (con detector)
- Rotación ajuste fino 360° rotación / mecanismo de ajuste fino
- Fuente de alimentación 3 x 1,5V LR6 (AA)/No recargable
- Medida de trípode 104 x 29 x 29 cm (3 niveles)
- Tiempo de servicio 8 ~ 13 h aprox.
- Rosca de montaje M12
- Temperatura de funcionamiento -0 °C ~ +40 °C
- Tiempo de nivelación 4s
- Diámetro de la luz 5mm en el aparato

**s/394.00**

PARA CLIENTE FINAL



# PALETA MEZCLADORA PARA PINTURA

MOD:           SKU:  
281403 MP / 15612

-Diámetro 120mm

**s/35.00**

PARA CLIENTE FINAL





# TALADRO INALÁMBRICO

MOD: SKU:  
**D211207 / 18912**

- Voltaje 220V / 60Hz
- Velocidad 0-750r/min
- Torque máx. 36Nm
- Chuck 10mm
- Capacidad de batería 1500mAh
- Tiempo de carga 90 min

Incluye:



**s/182.00**

PARA CLIENTE FINAL

# TALADRO INALÁMBRICO

MOD: SKU:

**D211408 / 19555**

- Voltaje 14,4V
- Velocidad 0-350 / 1350 r/min
- Torque máx. 36Nm
- Chuck 10mm
- Capacidad de batería 1500mAh
- Tiempo de carga 90 min



**s/266.00**

PARA CLIENTE FINAL





# TALADRO INALÁMBRICO

MOD: SKU:

**D211808 / 18913**

- Voltaje 18V / 60Hz
- Velocidad 0-400 / 1350r/min
- Torque máx. 40Nm
- Chuck 10mm
- Capacidad de batería 1500mAh
- Tiempo de carga 90 min



**S/ 277.00**

PARA CLIENTE FINAL

# TALADRO PERCUTOR

MOD: SKU:

**D221001 / 19557**

- Voltaje 14.4V
- Velocidad 0 – 350 / 1350 r/min
- Índice de impacto máx. 0 – 25 500/min
- Torque máx 40Nm
- Chuck 10mm
- Tiempo de carga 60 min
- Capacidad de batería 14, 4 V / 1, 5 Ah
- Presentación Maletín transportador



**s/ 294.00**

PARA CLIENTE FINAL



# ROTOMARTILLO INALÁMBRICO

MOD: SKU:

**D221601 / 19556**

- Voltaje 14,4 V 3,0 Ah
- Diámetro máx. de perforación  
Concreto: 16 mm / Acero: 10 mm / Madera: 25 mm
- Índice de impacto máx. 4800/min
- Velocidad 0-900 r/min
- Tiempo de carga 60 min
- Energía de impacto 1,3 J



**s/495.00**

PARA CLIENTE FINAL

# DISCO DE CORTE

MOD:

SKU:

DC04-40T WO / 18914

- Espesor de disco 1,8mm
- Diámetro de eje 20mm
- Medida 4"
- Dientes 40T
- Corte Para madera

s/ **10.00**

PARA CLIENTE FINAL





# DISCO DE CORTE

MOD: DC06-60T WO / 18915

SKU:

- Espesor de disco 2, 2mm
- Diámetro de eje 20mm
- Medida 6"
- Dientes 60 T
- Corte Para madera

**S/22.00**

PARA CLIENTE FINAL



# DISCO DE CORTE

MOD: DC07-60T WO / 18916

- Espesor de disco 2, 2mm
- Diámetro de eje 25.4mm
- Medida 7"
- Dientes 60 T
- Corte Para madera

s/24.00

PARA CLIENTE FINAL



**LACELA**

D:180mm B:b 2.2mm d 25.4mm 2.60T

FOR WOOD WORKING

TCT SAW BLADE  
BODY WITH TREATMENT



Always use before starting blade.  
Do not operate without saw blade guard.  
Always wear eye protection.  
Never use this blade that is over the maximum speed.  
Please refer to the safety manual provided with your power tools.  
Tutti i prodotti sono conformi alle norme CE e UL.

MAX. 10.800RPM



# DISCO DE CORTE

MOD: DC08-100T AL / 18919

SKU:

- Espesor de disco 2, 2mm
- Diámetro de eje 25.4mm
- Medida 8"
- Dientes 100T
- Corte Para madera

s/41.00

PARA CLIENTE FINAL



# DISCO DE CORTE

MOD: DC08-80T WO / 18918

SKU:

- Espesor de disco 2, 2mm
- Diámetro de eje 25.4mm
- Medida 8"
- Dientes 80T
- Corte Para madera

s/ **37.00**

PARA CLIENTE FINAL





# DISCO DE CORTE

MOD: DC14-120T WO/  
SKU: 18925

- Espesor de disco 3, 2mm
- Diámetro de eje 25.4mm
- Medida 14"
- Dientes 120T
- Corte Para madera

s/ **91.00**

PARA CLIENTE FINAL



# CINCEL PUNTA AGUDA

MOD: SKU:

**LAS-S01/ 19567**

- Presentación Estuche
- Tipo SDS+
- Medidas 14 x 250mm



**S/ 7.30**

PARA CLIENTE FINAL



# CINCEL PUNTA PLANA

MOD: SKU:

**LASD-S02/ 19568**

- Medidas 14 x 250 x 20mm
- Tipo SDS+
- Presentación Estuche



**S/ 7.40**

PARA CLIENTE FINAL

# CINCEL PUNTA HEXA AGUDA

MOD: SKU:

**LASD-S03/ 19569**

- Presentación Estuche
- Tipo Punta hexagonal
- Medidas 17 x 280mm



**S/9.00**

PARA CLIENTE FINAL



# CINCEL PUNTA PH65

MOD:

SKU:

**LASD-S06 / 19572**

- Presentación Estuche
- Tipo PH65
- Medidas 30 x 410 x 35mm



**s/ 31.00**

PARA CLIENTE FINAL

# BROCA PARA CONCRETO

MOD: SKU:

**LASD-S07 / 19573**

- Presentación Estuche
- Tamaño Ø 4 x 175mm
- Cantidad Unidad



**S/ 1.20**

PARA CLIENTE FINAL



# BROCA PARA CONCRETO

MOD: SKU:

**LASD-S08 / 19574**

- Presentación Estuche
- Tamaño Ø 5 x 85mm
- Cantidad Unidad



**S/1.40**

PARA CLIENTE FINAL

# BROCA PARA CONCRETO

MOD: SKU:

**LASD-S11 / 19577**

- Presentación Estuche
- Tamaño Ø 10 x 120mm
- Cantidad Unidad



**S/ 2.50**

PARA CLIENTE FINAL



# CASA LIMA E-COMMERCE

 +51 936 854 089

 [inversiones@grupocasalima.com](mailto:inversiones@grupocasalima.com)

   @inversionescasalima